

Геополитическая неопределенность, Covid-19 и влияние на экономический рост и инклюзивность в Пакистане

Зишан Салахуддин, Табадлаб

Сессия VI

ВВЕДЕНИЕ



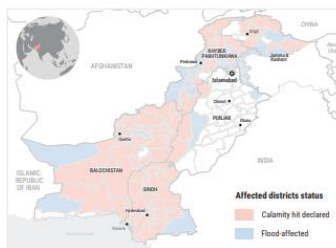
PAKISTAN

2022 Monsoon Floods Humanitarian Response Snapshot

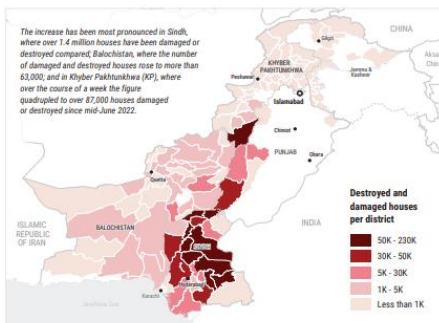
As of 5 September 2022

OVERVIEW

Intensified rainfall and flooding over the past two weeks have worsened the fragile humanitarian situation of people in already affected areas, and brought devastation to areas previously spared the brunt of the severe monsoon weather. Nationwide, 80 districts have been officially notified as 'calamity hit' – 31 in Balochistan, 23 in Sindh, 17 in KP, six in GB and three in Punjab. Many more districts without an official declaration are also reportedly impacted. Around 33 million people have been affected by the heavy rains and flooding, according to the National Disaster Management Authority (NDMA). 637,000 people are living in relief camps, while many more are displaced and being hosted by other households.



HOUSES DESTROYED AND DAMAGED



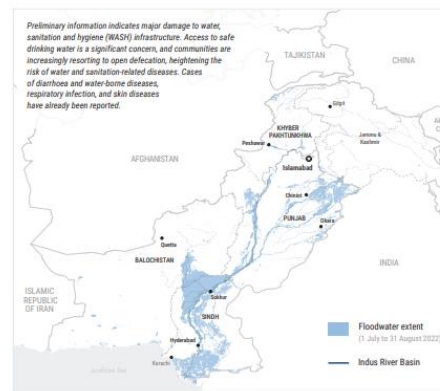
Sindh and Balochistan remain the two provinces that have received the most rainfall this monsoon, each more than 5.5 times their respective 30-year averages. Nearly 1.69 million houses have now been damaged or destroyed, with the number of destroyed houses now nearly 560,000 and the number of damaged houses nearly 1.13 million.

The dotted line represents approximately the Line of Control in Jammu and Kashmir agreed upon by India and Pakistan. The final status of Jammu and Kashmir has not been agreed upon by the parties. The boundaries and names shown on this map do not imply official endorsement or acceptance by the United Nations.

FLOODWATER EXTENT AND AGRICULTURE DAMAGES



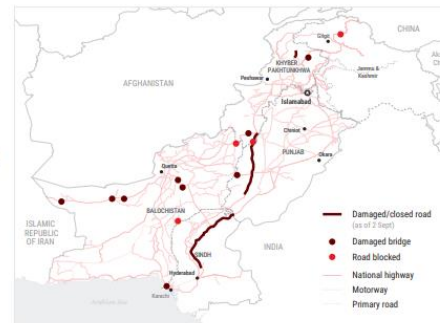
The Pakistan Meteorological Department (PMD) indicates that high flood risks remain downstream of Kotri in Sindh, while satellite-detected water extents mapped by the LINDSAT indicate preliminarily that of 793,000 km² of lands in Pakistan analysed between 1 and 29 August, around 75,000 km² appear to be affected by floodwaters, including some 48,530 km² that appear to be croplands.



ACCESS CONSTRAINTS AND INFRASTRUCTURE DAMAGE



Access continues to be a major obstacle to the delivery of aid and the ability of people to move to safer locations. A total of over 5,700 km of roads and 246 bridges were damaged or destroyed in the last 2.5 months. Most of this increase was incurred in Sindh, which reported nearly 2,500 km of damaged and destroyed roads as of 4 September, compared to just 7 km a week earlier.



Sources: Government of Pakistan, NDMA, PDMA, PMD, UNOSAT, WFP; Humanitarian partners
www.unocha.org www.reliefweb.int

ВВЕДЕНИЕ

COVID-19 И ГЛОБАЛЬНЫЕ ТЕМПЫ РОСТА

Перспективы развития мировой экономики
МВФ: прогнозы роста.

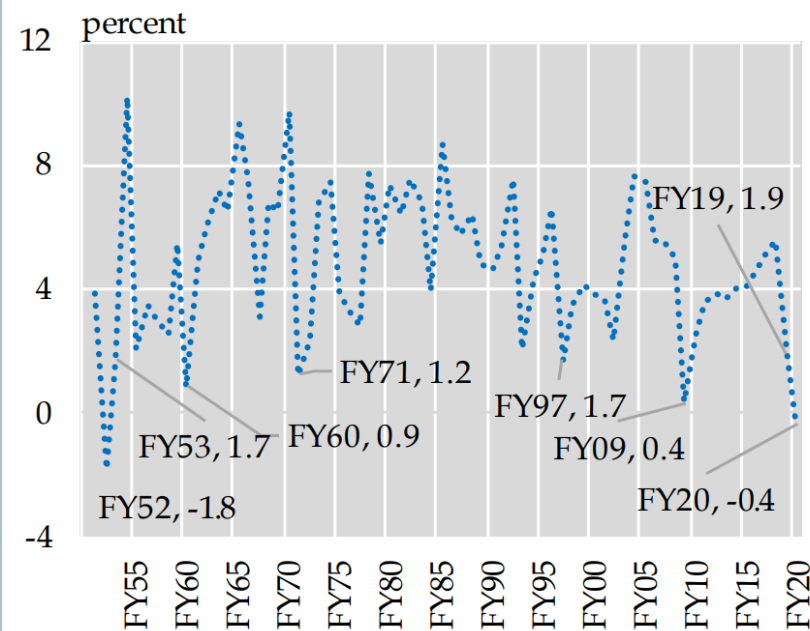
Пакистан: положительный рост на 2,4% ->
сокращение на 0,4% в 20 финансовом году.

Напротив, глобальные темпы роста: -4.9%

Хуже для стран с развитой экономикой: -8%.

Последствия были заметно хуже для
большинства пограничных и развивающихся
рынков

Economic Growth in Pakistan



Source: Pakistan Bureau of Statistics

ПЕРВОНАЧАЛЬНЫЕ ПОСЛЕДСТВИЯ

Пакистан: 76 398 случаев, 1 621 смерть.

56,6% населения социально экономически уязвимы.

Женщины и дети, надомные и сдельные работники, а также маргинализированные группы населения наиболее подвержены заболеванию

РЕАКЦИЯ ПАКИСТАНА НА COVID-19

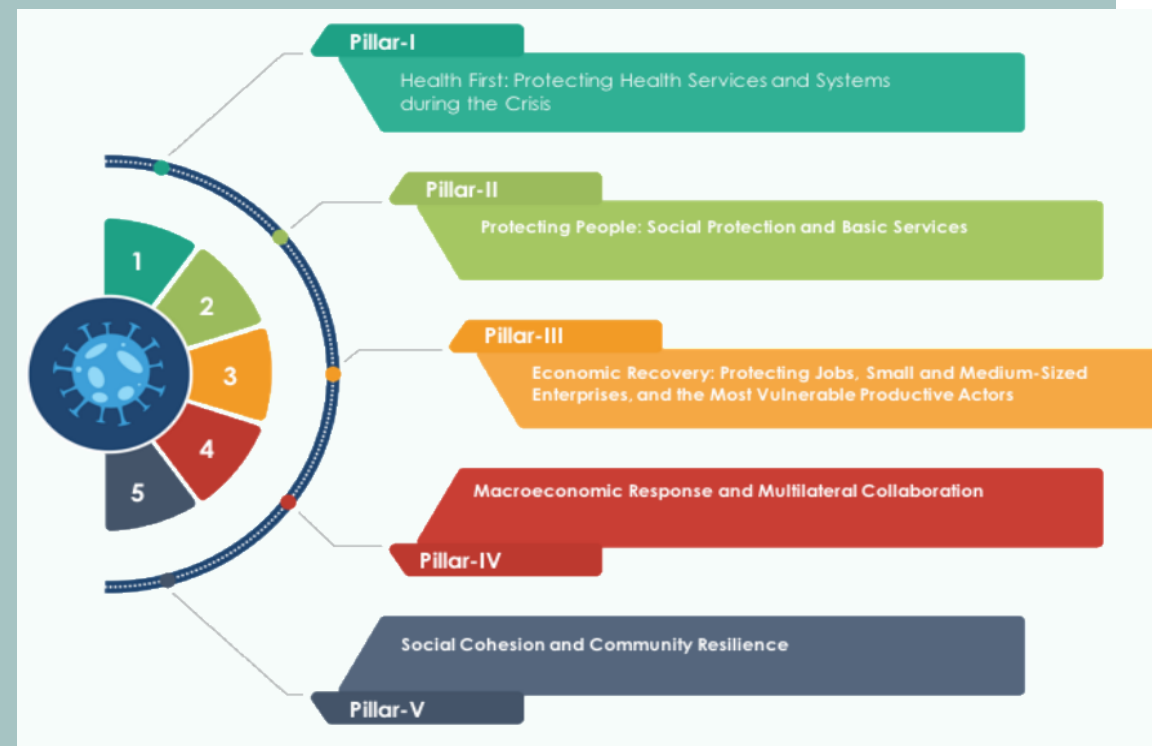
Увеличение расходов на антикризисное реагирование, включая экстренную медицинскую помощь, социальную защиту и поддержку бизнеса

Национальный командно-оперативный центр (НОК).

Первоначально возглавляемый Асадом Омером, а затем доктором Фейсалом Султаном

Принятие решений на основе данных: реализация важнейших решений в режиме реального времени.

Ранние и микро-карантины.



ЭКОНОМИЧЕСКИЙ СПАД - I

Прогноз Всемирного банка о снижении темпов роста ВВП:

2,4 процента в 2020 году - > 1,1 процента в 2021 году

Дефицит бюджета: 10%.

Учитывая все обстоятельства, дела в Пакистане шли лучше, чем в большинстве стран земного шара.

ЭКОНОМИЧЕСКИЙ СПАД - II

Отчет Всемирного банка о развитии Пакистана:

Уровень бедности, измеряемый на уровне черты бедности населения с уровнем дохода ниже среднего, составляющей \$3,20 в день по паритету покупательной способности 2011 года, снизился с 37% в 20 финансовом году до 34% в 21 финансовом году.

Постпандемическая обстановка погрязла в геополитике, местной политике и недальновидных экономических решениях.

Latest World Economic Outlook Growth Projections

(real GDP, annual percent change)	PROJECTIONS		
	2019	2020	2021
World Output	2.9	-4.9	5.4
Advanced Economies	1.7	-8.0	4.8
United States	2.3	-8.0	4.5
Euro Area	1.3	-10.2	6.0
Germany	0.6	-7.8	5.4
France	1.5	-12.5	7.3
Italy	0.3	-12.8	6.3
Spain	2.0	-12.8	6.3
Japan	0.7	-5.8	2.4
United Kingdom	1.4	-10.2	6.3
Canada	1.7	-8.4	4.9
Other Advanced Economies	1.7	-4.8	4.2
Emerging Markets and Developing Economies	3.7	-3.0	5.9
Emerging and Developing Asia	5.5	-0.8	7.4
China	6.1	1.0	8.2
India	4.2	-4.5	6.0
ASEAN-5	4.9	-2.0	6.2
Emerging and Developing Europe	2.1	-5.8	4.3
Russia	1.3	-6.6	4.1
Latin America and the Caribbean	0.1	-9.4	3.7
Brazil	1.1	-9.1	3.6
Mexico	-0.3	-10.5	3.3
Middle East and Central Asia	1.0	-4.7	3.3
Saudi Arabia	0.3	-6.8	3.1
Sub-Saharan Africa	3.1	-3.2	3.4
Nigeria	2.2	-5.4	2.6
South Africa	0.2	-8.0	3.5
Low-Income Developing Countries	5.2	-1.0	5.2

Source: IMF, World Economic Outlook Update, June 2020

Note: For India, data and forecasts are presented on a fiscal year basis, with FY2020/2021 starting in April 2020. India's growth is -4.9 percent in 2020 based on the calendar year.

КЛЮЧЕВЫЕ ФАКТОРЫ: ГЛОБАЛЬНАЯ РЕЦЕССИЯ

Резкий спад роста мировой экономики: 5.7% (2021) -> 2.9% (2022)

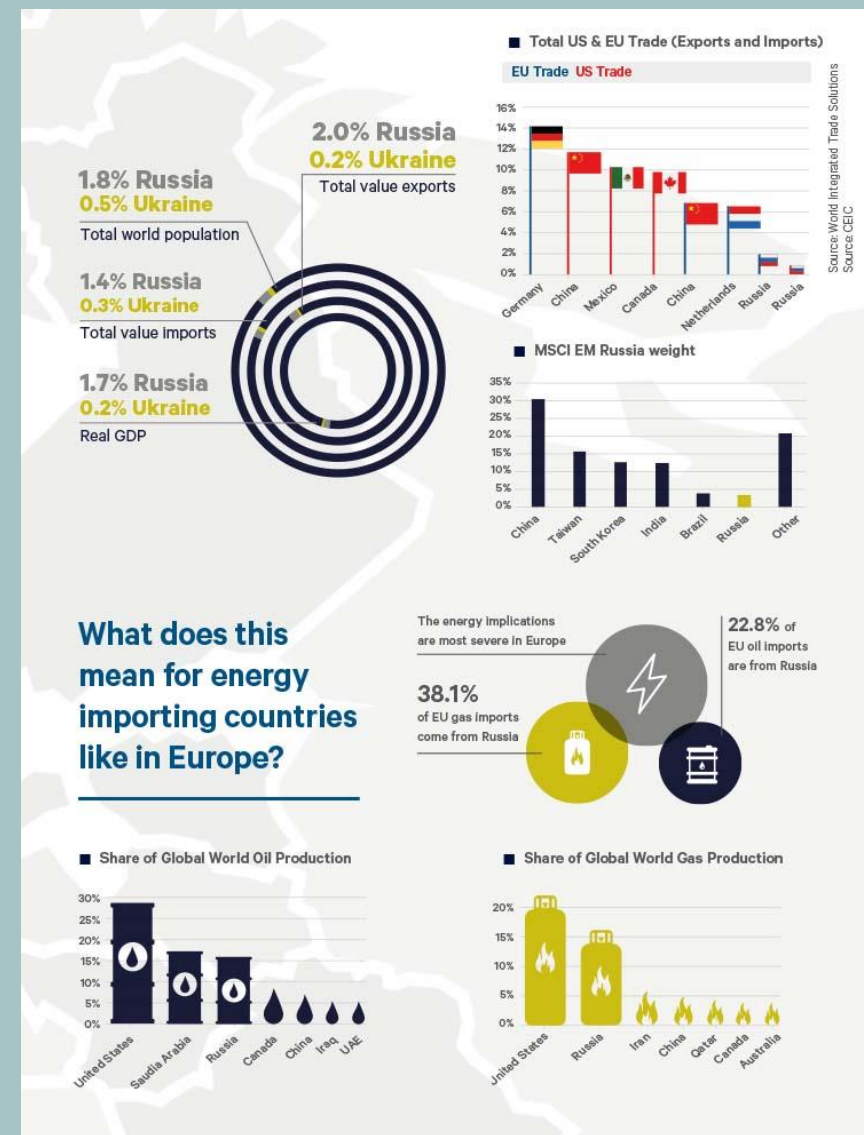
Тот же прогноз на 2023-24 годы (фактор Украины)

Сбои в деятельности, инвестициях и торговле в ближайшей перспективе.

Несмотря на рост мировой экономики в 2021 году МВФ понизил свой прогноз на 2022 и 2023 годы

Пакистан подвергается очень высокому риску

Меньший доход = трудности с обслуживанием долга, перебои в предоставлении услуг, рост бедности.



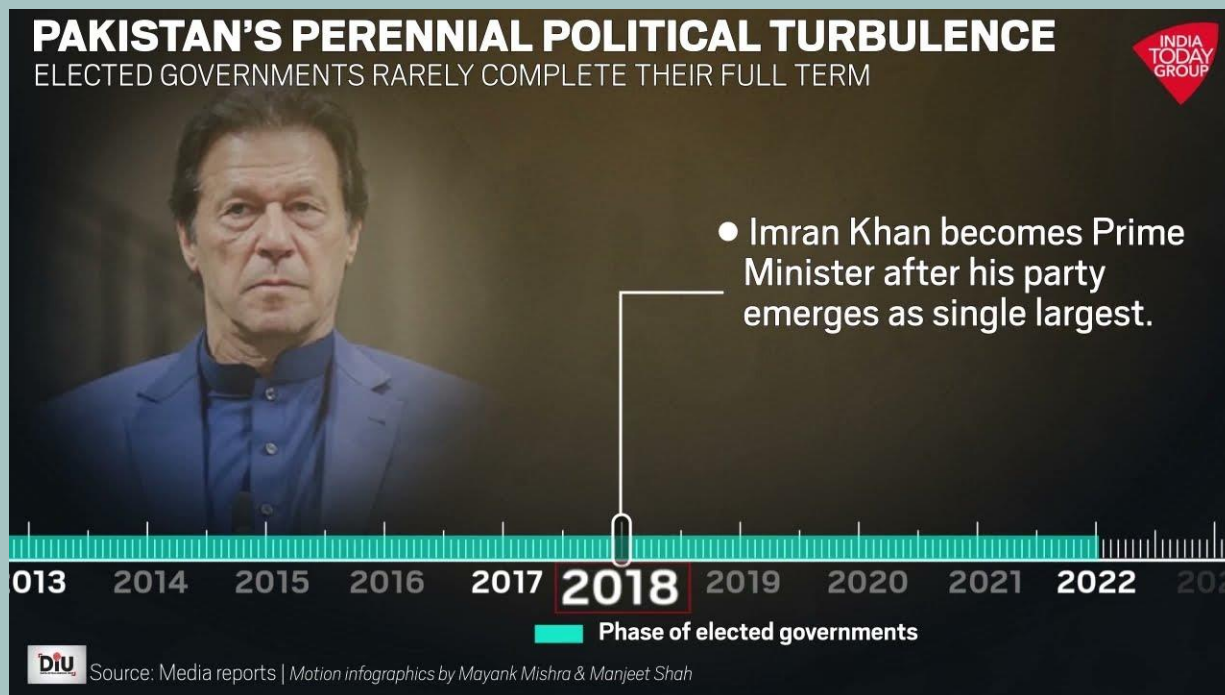
КЛЮЧЕВЫЕ ФАКТОРЫ: МЕСТНЫЙ ПОЛИТИЧЕСКИЙ КОНТЕКСТ

Пакистанская политика:
социальные волнения,
национальная поляризация,
доверие рынка

Риск государственного дефолта

Долой старое, даешь новое

Политическое противостояние,
примирение, действующие лица и
спойлеры



КЛЮЧЕВЫЕ ФАКТОРЫ: МИРОВЫЕ ЦЕНЫ НА НЕФТЬ

Круговая энергетическая задолженность (ECD):

2,6 трлн рупий

Как это произошло?

Экономическое самоубийство февраля 2022 года

МВФ принудил к принятию решений

Недовольные массы и гражданские беспорядки

RUSSIA-UKRAINE WAR

Brent crude oil prices

The price of oil soared to **nearly \$140 a barrel, its highest price since 2008**, after reports that Western countries were discussing a possible embargo on crude supplies from Russia, the world's second largest exporter.



Source: Refinitiv | Date: March 10, 2022, 08:00 GMT

@AJLabs ALJAZEERA

КЛЮЧЕВЫЕ ФАКТОРЫ: ГЕОПОЛИТИКА И ГЕОЭКОНОМИКА

Геополитика -> геоэкономика: экономическая взаимозависимость и Пакистан:

- Глобальная война с терроризмом
- содействие усилиям США по борьбе с терроризмом
- борьба с повстанцами и террористическими группами на родине
- ключевой союзник Китая
- ИПП и ЭККП
- Премьер-министр в России -> Украина

Самоанализ и попытка коррекции курса -> местная политика

ЧТО ДОЛЖНО ПРОИЗОЙТИ?

Региональный союз, основанный на правилах

Капитализация и дальнейшее развитие транснациональной инфраструктуры.

Нам также необходимо более сильное, более последовательное изложение геоэкономики

Расширение масштабов цифровой инфраструктуры

Использовать взаимозависимость рынков

Соединить экономистов, бизнесменов, аналитиков по вопросам безопасности: найти оптимальную точку.

Экспортно-ориентированные отрасли, отсутствие поиска ренты, экономическая жизнеспособность

ИНИЦИАТИВЫ ТАБАДЛАБА

Диалог АРК

stanXstan

Саммит афганских решений